




MANUAL DE AJUSTES ZAPHIR CDP 3500 BT

Mantendo pressionados os três botões o visor mostra:



Espere dois segundos e solte todos os botões ao mesmo tempo, seguidamente pressione o botão central



Intrudua a senha **6666** com o botão esquerdo e direito, use o botão central para mover o cursor.




Pressione o botão esquerdo para confirmar, o dispositivo entrará em menu de configuração.



Utilize apenas o botão esquerdo para mover o cursor, e o botão central para entrar

- **Ajuste a unidade**



- Utilize apenas o botão esquerdo para mover o cursor, e o botão central para confirmar o ajuste
- Aparece "SET OK". Pressione o botão esquerdo para voltar à página inicial

- **Tempo de sopro**




- Utilize apenas o botão esquerdo para mover o cursor, e o botão central para confirmar o ajuste
- Aparece "SET OK". Pressione o botão esquerdo para voltar à página inicial

- **Nível de sopro**



- Utilize apenas o botão esquerdo para mover o cursor, e o botão central para confirmar o ajuste
- Aparece "SET OK". Pressione o botão esquerdo para voltar à página inicial

- **Ajuste do factor K (Em Portugal 2300)**



- Utilize apenas o botão esquerdo para mover o cursor, e o botão central para confirmar o ajuste
- Aparece "SET OK". Pressione o botão esquerdo para voltar à página inicial



NOTA IMPORTANTE:

Antes de realizar qualquer ajuste no seu dispositivo, leia com atenção as instruções de uso, incluídas na caixa do aparelho. Estes ajustes só serão necessários em caso de uso sem conexão à APP associada ao dispositivo.

No caso de necessitar de suporte técnico, pode contactar o Departamento de Serviço Técnico CDP através da página Web: www.cdpsa.eu onde poderá encontrar instruções de como proceder.

O fabricante / distribuidor não se responsabiliza sobre a utilização deste dispositivo. Este alcoolímetro nunca deve ser utilizado com o propósito de efectuar testes validados pelas autoridades, uma vez que podem não estar legalmente reconhecidos para esse efeito.

O detector de álcool é um instrumento de prevenção, sendo que os resultados apresentados apenas devem ser considerados como uma medida de orientação.